

Prozessfluss für den Vertrieb an gemeinnützige Organisationen

1

Erstellen eines Onlinekontos bei TechSoup
(Zugriff über Microsoft.com oder TechSoup)



2

Ausfüllen des Registrierungsformulars für Spenden und Rabatte



3

Erhalt einer Qualifizierungs-E-Mail von TechSoup



4

Einrichten und Erhalt eines Tokens von TechSoup




5

Rückkehr zu Microsoft.com, um das Überprüfungszertifikat zu erhalten und an den Reseller zu senden



6

Die gemeinnützige Organisation arbeitet mit dem Reseller zusammen, um Produkte zum reduzierten Preis zu erhalten.



Erstellen eines Kontos



Startseite für den Vertrieb an gemeinnützige Organisationen

Nonprofit Sales

How it works

- Step 1: Register your nonprofit
- Step 2: Receive eligibility
- Step 3: Login and notify the reseller

Who is eligible

Microsoft Corporate Citizenship works with nonprofit and other nongovernmental organizations to provide them with affordable access to technology. Organizations are eligible for Nonprofit Sales ONLY if they meet ALL THREE of the following criteria:

Select your country:

- #### Eligibility Criteria Expand all
- 1. Nonprofit Organizational Eligibility
 - 2. Nonprofit Mission Eligibility
 - 3. Nondiscrimination Policy

Note Regarding an Organization's Status as an Eligible Nonprofit Organization. If an organization loses its status as an eligible nonprofit organization after licensing products under these guidelines, it may continue to use the products for which it is licensed, but it may not submit a new order for licenses at the pricing levels Microsoft offers to nonprofit organizations. The organization may renew existing Software Assurance for licenses purchased while it qualified as a nonprofit organization by submitting orders for Software Assurance under any other Microsoft Volume Licensing programs for which the organization qualifies as of the order date.

Which persons affiliated with the nonprofit organization may receive user licenses?

Licenses are intended primarily for employees of eligible nonprofit organizations. Nonprofit members or beneficiaries are NOT eligible for nonprofit licensing. Nonprofits may license volunteers that have significant fiduciary or managerial responsibilities for the organization, such as members of the Board of Directors. A volunteer of an eligible nonprofit organization can receive a license ONLY if they meet ALL THREE of the following tests:

1. The volunteer is accountable for specific activities and results within the nonprofit organization that are defined by a written volunteer position description;
2. The volunteer's role with the nonprofit is a year-round ongoing role or is seasonal or part-time role that reoccurs annually; AND
3. The volunteer will not use the license for personal uses that result in income to the person who is volunteering.

Microsoft reserves the right to grant or deny an organization's application or participate at any time, for any reason, and to supplement or amend these eligibility guidelines at any time without notice. Selections are made at Microsoft's sole discretion and are not subject to external review.

Software Donations

Office 365 Nonprofit

Translate this page

Spanish

Microsoft® Translator

Nonprofit Registration

Nonprofit Login

Frequently Asked Questions

Nonprofit Registration

Wenn Sie noch nicht registriert sind, klicken Sie auf die Kachel „Nonprofit Registration“ (Registrierung einer gemeinnützigen Organisation), und geben Sie Informationen über sich und Ihre Organisation an. Im Rahmen dieses Prozesses erstellen Sie Ihren Benutzernamen und Ihr Kennwort. Diese Anmeldedaten müssen Sie weiter unten eingeben.

Nonprofit Login

Wenn Sie Ihre Organisation bereits registriert haben, klicken Sie auf die Kachel „Nonprofit Login“ (Anmeldung für gemeinnützige Organisationen), und bewerben Sie sich für den Vertrieb an gemeinnützige Organisationen.

Erstellen eines Kontos

Vertrieb an

Software Donations

Office 365 Nonprofit

Translate this page

Microsoft Translate

Schritt 1 → **Schritt 2**

Nonprofit Registration

Frequently Asked Questions

Help us customize your experience.
The selections below will help ensure that your information is accurate.

Where is your organization located?

Which language do you prefer?

Enter

techsoup GLOBAL

Wenn Sie bereits registriert sind, fahren Sie mit Folie 16 „So erhalten Sie ein TechSoup-Token“ fort.

Schritt 3

Welcome! Let's get your nonprofit validated.
Nonprofits are validated by a local TechSoup Global partner.

Your TechSoup Global partner in Canada is

techsoup CANADA

In Canada, your local TechSoup Global validation service provider is [TechSoup Canada](#). Registration with [TechSoup Canada](#) is the first step in being validated for Microsoft Eligibility Portal Testing.

Register your nonprofit to get validated →

Are you already a member of [TechSoup Canada](#)?

[Username]

[Password]

Log In

[Forgot password?](#)

Schritt 1: Wählen Sie auf der Startseite „Nonprofit Registration“ (Registrierung einer gemeinnützigen Organisation).

Schritt 2: Geben Sie Ihren Standort und Ihre bevorzugte Sprache an.

Schritt 3: Klicken Sie auf die Schaltfläche „Register your non-profit to get validated“ (Registrierung Ihrer gemeinnützigen Organisation zur Überprüfung), um mit der Eingabe Ihrer Daten und Ihrer Kontoinformationen zu beginnen.

Mitgliedsinformationen und Kontoinformationen

Member details

First Name *

This should be the main public contact for your organization.

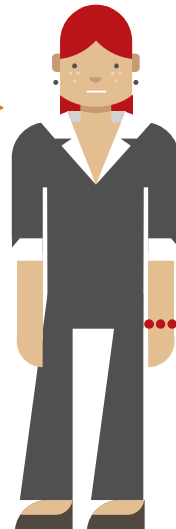
Last Name *

Job Title *

Your Country

Geben Sie Folgendes an:

- Mitgliedsinformationen
- Wählen Sie einen Benutzernamen.
- Geben Sie eine gültige E-Mail-Adresse ein.
- Erstellen Sie ein Kennwort für die zukünftige Anmeldung.



Account information

Choose a username: *

Spaces are allowed; punctuation is not allowed except for periods, hyphens, and underscores. This will be your public name if you comment on our blog posts or articles.

E-mail address: *

A valid email address. All emails from the system will be sent to this address. The email address is not made public and will only be used if you wish to receive a new password or wish to receive certain news or notifications by email.

Confirm e-mail address: *

Please re-type your e-mail address to confirm it is accurate.

Password: *

Password strength: **Medium**

Confirm password: *

Passwords match: **No**

The password does not include enough variation to be secure. Try:

- Adding numbers.
- Adding punctuation.

Provide a password for the new account in both fields.

Datenschutz und Spracheinstellungen

Privacy Policy

- * I consent to the processing and transmission of any personal information I submit, in accordance with TechSoup Canada DEV [Privacy Policy](#) and TechSoup Global's [Privacy Policy](#). (TechSoup Global is a US based nonprofit that works in partnership with TechSoup Canada DEV to provide products and services to the nonprofit sector worldwide.)

Language settings

Language:

- English
 French (Français)

Captcha

This question is for testing whether you are a human visitor and to prevent automated spam submissions.

h 5 i 3 6

What code is in the image?: *

h5i36

Enter the characters shown in the image.

Bestätigen Sie Ihr Einverständnis mit unseren Datenschutzrichtlinien.
Wählen Sie die bevorzugten Spracheinstellungen für Ihre Region.
Bestätigen Sie, dass Sie ein Mensch sind! 😊
Anschließend erhalten Sie eine Bestätigung für die Einrichtung Ihres Kontos (unten rechts).
Klicken Sie, um mit der Registrierung Ihrer Organisation zu beginnen.



My Information

[Edit my profile](#)

Name: John Smith

Email: johns@charitysales.com

Username: JohnSmith

Password: *****



My Organization

You have not yet registered an organization.

[Click here to register.](#)



Registrieren der Details Ihrer Organisation



Typ und Aktivität der Organisation:

Organization Type

Organization Type: * - select organization type -

- Registered Charitable Organization
- Alberta Nonprofit
- British Columbia Nonprofit
- Canadian Library
- Federal Nonprofit Corporation
- Manitoba Nonprofit
- New Brunswick Nonprofit
- Newfoundland and Labrador Nonprofit
- Northwest Territories Nonprofit
- Nova Scotia Nonprofit
- Nunavut Nonprofit
- Ontario Nonprofit
- Prince Edward Island Nonprofit
- Quebec Nonprofit
- Saskatchewan Nonprofit
- Yukon Territory Nonprofit

Organization Activity

Activity Type *

Select from the options below

Expand the options below and select the activity that best describes what your organization does.

- Religious Activities
- Schools, Colleges and Related Activities
- Libraries
 - Charity library
 - Non-charity library
- Cultural, Historic or other Educational Activities
- Other Instructions and Training Activities
- Health Services and Related Activities
- Scientific Research Activities
- Business and Professional Organisations
- Farming and Related Activities
- Mutual organisations
- Employee of Membership Benefit Organisations
- Sports, Athletic, Recreational and Social Activities
- Youth Activities
- Conservation, Environmental and Beautification Activities
- Housing Activities
- Inner City or Community Activities
- Civil Rights Activities
- Litigation and Legal Aid Activities
- Legislative and Political Activities
- Advocacy/Attempt to influence Public opinion concerning:
- Other Activities directed at individuals
- Activities purposes and activities
- Other Purposes and Activities

Organization registration

Legal Organization Name *

This should be the name of the organization as it would appear on your legal documents. Only letters, numbers and spaces are allowed. Please note the ampersand '&' is not allowed.

Email address *

Common Organization Name

Common name used by your organization. Only letters, numbers and spaces are allowed. Please note '&' is not allowed.

Address, line 1 *

(No Post Office Boxes) We require a street address, we cannot deliver to a PO Box.

Address, line 2

City *

Province or Territory * Alberta

Postal Code *

Phone *

Enter the phone number for your organization's primary contact, including

Fax

Website

Budget *

Please enter your organization's approximate annual budget. This informat requirement of our donor partners. Please enter only numeric digits 0 throu field, and no letters or other characters. For example, enter "5000000", not This figure should not reflect a sub-branch budget or a IT budget, but the b entire organization.

Organization registered identifiers

Registration Number (BN/Tax ID) *

ABC123

If you are a registered charity, you should enter your registered charity number from the Canadian Revenue Agency (e.g. 123456789RR0001). If you are a registered federal or nonprofit organization or library, please enter your business number(from your letters patent).

Eligibility Guidelines

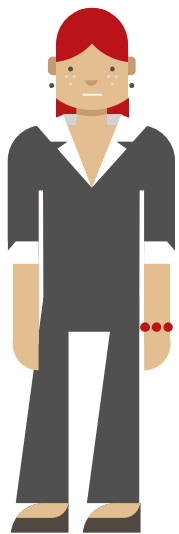
Organization is non-exclusionary and non-discriminatory, other than as allowed by law *

Yes No

I am willing and able to provide evidence that my organization is non-exclusionary and non-discriminatory.

Füllen Sie die nachstehenden Bereiche aus, um folgende Angaben zur Ihrer Organisation zu registrieren:

- Organization Type (Organisationstyp)
- Organization Activity (Aktivität der Organisation)
- Organization Registration (Registrierung der Organisation)
- Organization Registered Identifiers (Registrierte Kennungen der Organisation)



Zusatzinformationen zu Ihrer Organisation

Additional Organization Information

What English French
language
would you
prefer to
communicate
in?

Do you wish By the Cup, our monthly collection of nonprofit tech news, great ideas and soup
to receive: recipes (English only) Product Alert (for new and in/out of stock products)
Subscribing to TechSoup Canada's email newsletters will help you stay up-to-date on
nonprofit technology. You can opt out at any time.


How did you
hear about
us?

Please specify
source of
referral.
Please indicate the name of the person or the company who told you about us

Number of
computers for
staff *

Mission
Statement

Enter your organisation's mission statement here, in a few sentences.



Füllen Sie das Feld „Additional Organisation Information“ (Zusatzinformationen zu der Organisation) aus, und klicken Sie auf „Save“ (Speichern).
Die Details Ihrer Organisationen wurden gespeichert. Sie gelangen zu Ihrer Startseite, auf der Ihre Details angezeigt werden (unten rechts).

My Information

[Edit my profile](#)

Name: John Smith

Email: johnss@charitysales.com

Username: John Smith

Password: *****

My Organization

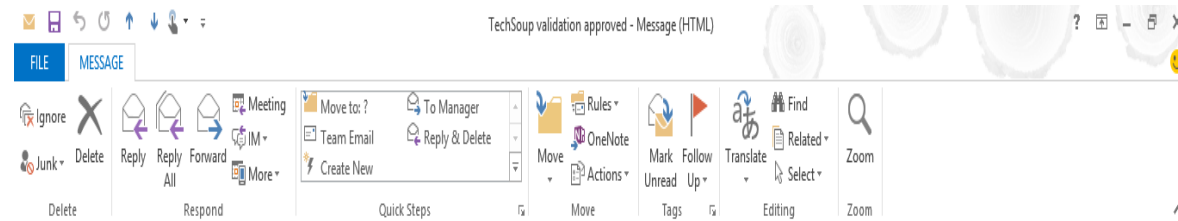
Organization Name	Location	
Charity Sales CA	Toronto	Active



Save

Cancel

E-Mail „Überprüfung erfolgreich“



Wed 06/05/2015 11:22



TechSoup validation approved

To John.smith@charitysales.com

Dear John Smith,

We are pleased to let you know that Smith's non-profit has been validated by the TechSoup validation service. We have informed Microsoft of this outcome, but it might take up to an hour before the approval reaches them.

Please [log in](#) to your profile on TechSoup Canada to access your TechSoup validation token which you can use to get access to the offer from Microsoft.

After you log in to your TechSoup Canada profile, click the validation token tab, where you can then obtain a token to use in the Microsoft application.

If you need any further information or clarification, please [email us](#).

Thanks,

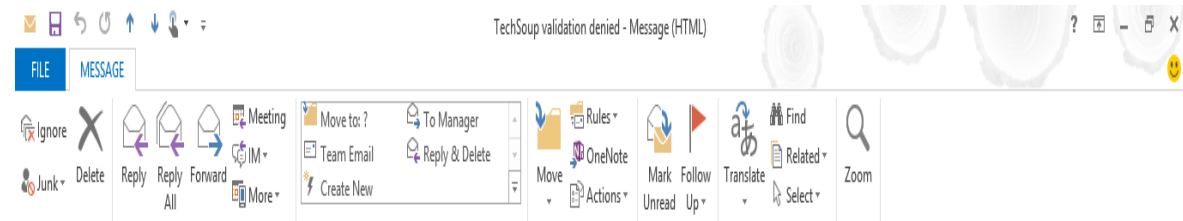
TechSoup Validation Team

This message has been generated automatically.

Please do not reply to this message. You will not receive a response.

Nach einer erfolgreichen Überprüfung erhalten Sie eine E-Mail, die Ihnen Zugriff auf Ihre lokale TechSoup-Plattform gewährt. Klicken Sie auf den Link in der E-Mail, um sich bei Ihrem neuen Konto anzumelden.

E-Mail „Überprüfung gescheitert“



Wed 06/05/2015 11:33



TechSoup validation denied

To John.smith@charitysales.com

Dear John Smith,

Thank you for registering your organization with TechSoup Canada.

We are writing to inform you that your TechSoup Global validation request for Smith's non-profit has been denied and that you are not eligible for the offer from Microsoft at this moment.

To see if your organization meets the eligibility criteria for other donating partners, please log in to our website and click **My account**.

If you need any further information or clarification, please do not hesitate to contact us.

Thanks

TechSoup Validation Team

This message has been generated automatically.

Please do not reply to this message. You will not receive a response.

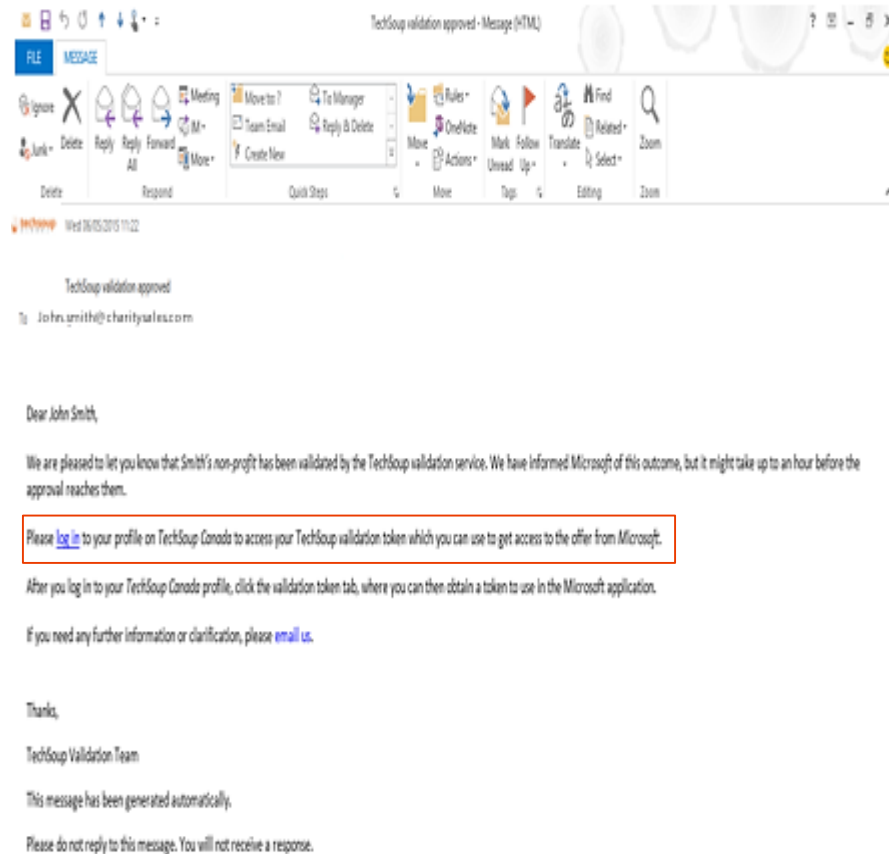
Wenn die Überprüfung scheitert, erhalten Sie eine E-Mail mit dem Betreff „Überprüfung gescheitert“ mit den nächsten Schritten und Eskalationspfaden.

Ein TechSoup-Token erhalten



Anmeldung für gemeinnützige Organisationen

Schritt 1



Schritt 2 Log in

Forgot your password?

Username: *

Password: *

Log in

Forgot your username?

To retrieve your username, please [email us](#). We do not allow online username retrieval for the security of you and your organization.

Schritt 1: Nach einer erfolgreichen Überprüfung erhalten Sie eine E-Mail, die Ihnen Zugriff auf Ihre lokale TechSoup-Plattform gewährt. Klicken Sie auf den Link in der E-Mail, um sich bei Ihrem neuen Konto anzumelden.

Schritt 2: Geben Sie die Anmeldedaten (Benutzername und Kennwort) ein, die Sie im vorherigen Abschnitt erstellt haben, und klicken Sie auf „Log in“ (Anmelden).

Neu überprüfte Organisationen



Nach der erfolgreichen Überprüfung Ihrer gemeinnützigen Organisation können Sie über Ihr TechSoup-Konto auf ein Überprüfungstoken zugreifen, das Ihren Status als gemeinnützige Organisation bestätigt.

TechSoup-Überprüfungs-App

Schritt 1

Your TechSoup Global partner in Canada is



Log in with your [Techsoup Canada](#) credentials.

usability1expireduser2

.....

Log in

[Forgot password?](#)

Melden Sie sich mit Ihrem Benutzernamen und Ihrem Kennwort bei Ihrem Konto an.

New to Techsoup Canada?

In Canada, your local TechSoup Global validation service provider is [Techsoup Canada](#). Registration with [Techsoup Canada](#) is the first step in being validated for TestVendor.

[Register your NGO to get validated](#) →



Schritt 2

Please verify your information below.

[Edit this information](#)

NGO Name:
usability1expireduser2Org

NGO Email:
usability1expireduser2@mailinator.com

NGO Address:
123 usability1expireduser2 St
Montreal, 23456
Canada

Terms Of Use:
By clicking to continue, I certify that I am an authorized agent of the organization applying to TestVendor and that the organization is aware that I am acting on its behalf. I agree to the transmission and processing of any personal information I submit to TechSoup Global, a U.S. 501(c)(3) nonprofit organization, in accordance with TechSoup Global's [Privacy Policy](#).

I agree, continue.

Bestätigen Sie, dass Ihre Kontoinformationen korrekt sind, und akzeptieren Sie die Nutzungsbedingungen, indem Sie auf „I agree“ (Zustimmen) klicken. Klicken Sie auf die Schaltfläche „Continue“ (Weiter).

Schritt 3

Thank you!

You can also manage your validation tokens at www.dv.techsoupcanada.ca

Your Validation Tokens ?

[Add a new token](#)

Validation Tokens	For use by	
4a270dfd@941a266b1263a124 Can be used for 60 more days.	Usability User UsabilityUser@mailinator.com	Refresh ?
07a8eb39@941a266b1263a124 Can be used for 60 more days.	UsabilityUser1a UsabilityUser1a UsabilityUser1a@mailinator.com	Refresh ?
cb6eec5a@941a266b1263a124 Can be used for 60 more days.	usability1expireduser2First usability1expireduser2Last usability1expireduser2@mailinator.com	Refresh ?

Copy your token and paste it back here

[Back to TestVendor](#) →

My Account

[My Personal Profile](#)[My Organization](#)[Authorization](#)[Request History](#)[Special Eligibility](#)[Community Activity](#)[Validation Token](#)

Dieses Token hat den Status „Expired“ (Abgelaufen) und ist ausgeblendet.
Klicken Sie auf „Refresh“ (Aktualisieren), um ein neues Token für diesen Benutzer zu erhalten.

[+ Add a new token](#)

Mit dieser Schaltfläche können Sie ein neues Token hinzufügen.

Validation Tokens

bdf92dac@941a266b1263a124

Expired. Update token for this agent.

4a270dfd@941a266b1263a124

Can be used for 60 more days.

[Copy to clipboard](#)

07a8eb39@941a266b1263a124

Can be used for 60 more days.

[Copy to clipboard](#)

For use by

usability1expireduser2First usability1expireduser2Last
usability1expireduser2@mailinator.com

Usability User
UsabilityUser@mailinator.com

UsabilityUser1a UsabilityUser1a
UsabilityUser1a@mailinator.com

Tools

[Refresh ?](#)

[Refresh ?](#)

[Refresh ?](#)

Aktive Tokens sind grün formatiert.
Die verbleibenden Tage für die Gültigkeit des Tokens werden unten angezeigt.

Kopieren Sie das Token in Ihre Zwischenablage, um es auf Microsoft.com zu verwenden.

Klicken Sie auf „Refresh“ (Aktualisieren), um abgelaufene Tokens erneut zu aktivieren.

Ein neues Token hinzufügen




Ein neues Überprüfungstoken hinzufügen

+ Add a new token

Who will be using this validation token? ?

Name: *

Email: *



Durch einen Klick auf die Schaltfläche „Add a new token“ (Neues Token hinzufügen) wird das Fenster „Who will be using this validation token?“ angezeigt, in dem die Benutzer des Tokens erfasst werden. Geben Sie hier die Namen und die E-Mail-Adresse der Benutzer des Tokens ein.

My Account

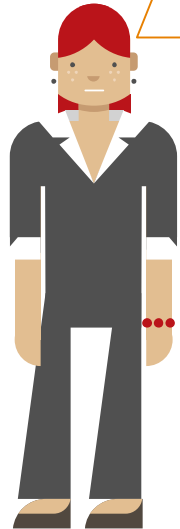
- My Personal Profile
- My Organization
- Authorization
- Request History
- Special Eligibility
- Community Activity
- Validation Token**

TechSoup Validation Tokens ?

[+ Add a new token](#)

Validation Tokens	For use by	Tools
bdf92dac@941a266b1263a124 Expired. Update token for this agent.	usability1expireduser2First usability1expireduser2Last usability1expireduser2@mailinator.com	Refresh ?
4a270dfd@941a266b1263a124 Can be used for 60 more days. Copy to clipboard	Usability User UsabilityUser@mailinator.com	Refresh ?
07a8eb39@941a266b1263a124 Can be used for 60 more days. Copy to clipboard	UsabilityUser1a UsabilityUser1a UsabilityUser1a@mailinator.com	Refresh ?

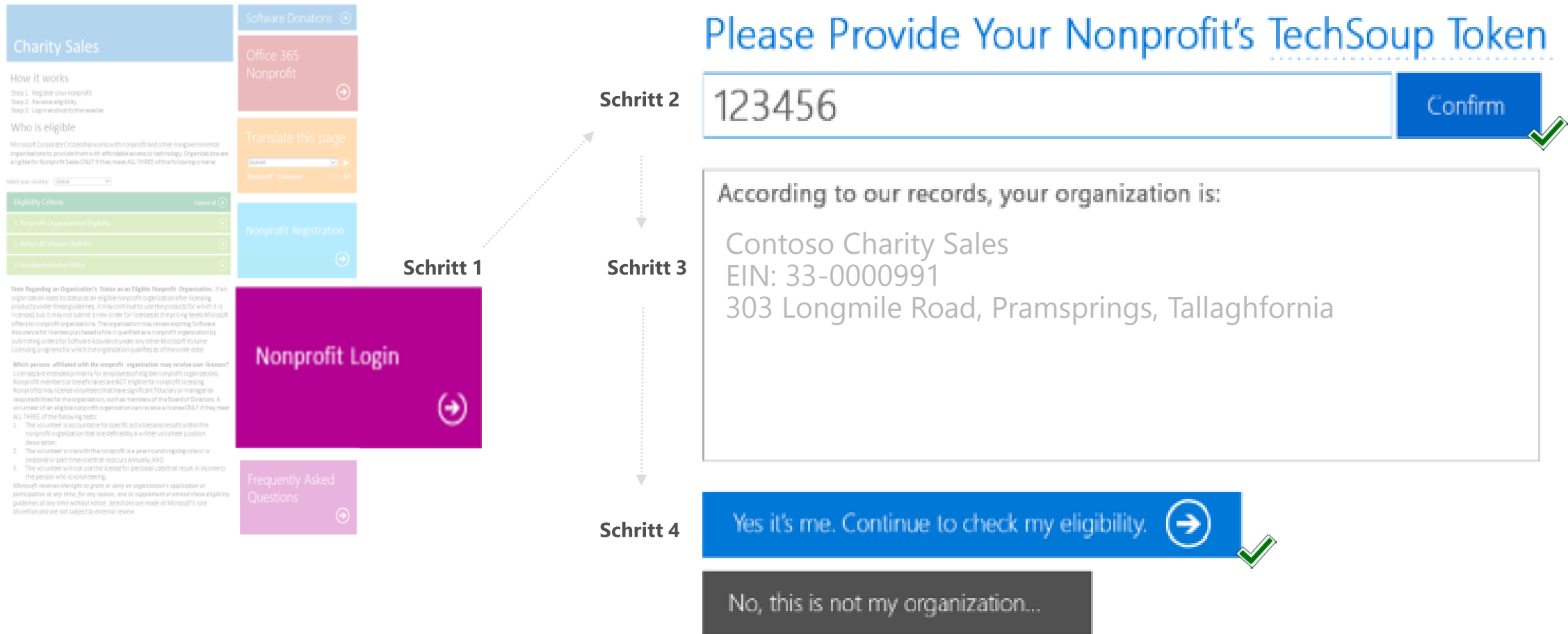
Nach der Überprüfung erhalten Sie eine E-Mail und können anschließend auf Ihr Konto bei Ihrer lokalen TechSoup-Plattform zugreifen. In der Registerkarte können Sie die **Validation Token** Überprüfungstokens verwalten. Sie können dieses Token auf Microsoft.com verwenden.



Ein Token einlösen



Anmeldung für gemeinnützige Organisationen



Schritt 1: Kehren Sie zur Startseite für den Vertrieb an gemeinnützige Organisationen zurück, und klicken Sie auf die Kachel „Nonprofit Login“ (Anmeldung für gemeinnützige Organisationen). | **Schritt 2:** Geben Sie Ihr TechSoup-Token ein, und klicken Sie auf „Confirm“ (Bestätigen). | **Schritt 3:** Überprüfen Sie den angezeigten Datensatz.

Schritt 4: Bestätigen Sie die Angaben, und fahren Sie mit der Überprüfung Ihrer Berechtigung fort.

Senden der Berechtigungsüberprüfungsbestätigung an den Reseller

Contoso Charity Sales

EIN: 33-0000991

303 Longmile Road, Pramsprings, TL

http://contosocharitysales.net/

Eligible for Microsoft Donations

Apr 20, 2015 - Feb 29, 2016.

Following are eligible Microsoft Programs:

Hier endgültiger Text erforderlich

Send Email to Reseller

Schritt 5: Das Programm für den Vertrieb an gemeinnützige Organisationen wird angezeigt. Klicken Sie auf „Send Email to Reseller“ (E-Mail an Reseller senden).

Send to Reseller

Organization Cloud Projects

Name: Cloud Projects
EIN: 9097066
Street Address: 1522 King St. East
City: Kitchener
State:
Country: CA
Zip Code:
Phone Number:
Website: thenwc.com
Eligibility Status:

Mission Statement: CLOUD Projects works with grassroots charities, not-for-profits, and foundations to identify the greatest needs in our partner communities in Kenya, The Dominican Republic and Haiti. From those needs, we create CLOUD Projects. We empower Canadians to choose a CLOUD Project, work with the support of our team to fundraise the cost of the project, and then travel to live and work with our partner communities – they will make the project a reality while having an unforgettable experience.

< Back

Next >

Schritt 6: Überprüfen Sie die Details des Resellers, und klicken Sie auf „Next“ (Weiter).

Senden der Berechtigungsüberprüfungsbestätigung an den Reseller

Rseller - Contoso Charity Sales

Name John Smith
Email: John@CCS.com

Program Information

Microsoft Eligibility Guidelines Applicable Category: Required

Eligibility End Date:

< Back

Next >

Schritt 7: Geben Sie die „Microsoft Eligibility Guidelines Applicable Category“ (Zutreffende Kategorie der Berechtigungsrichtlinien von Microsoft) ein, und klicken Sie auf „Next“ (Weiter).

To: Johnsmith@css.com

Cc: n

Subject: Invitation to Reseller

Hello,

Your organization validation request # 3-00000000000000 for eligibility verification for Cloud Projects towards ordering Charity Licensing products has been completed.

Cloud Projects has been found to be "Eligible" for Charity Licensing under Category XYZABCDEFGH of Microsoft's Charity Eligibility guidelines for United States. A notation to this effect has been made at <https://mscharity.arvatods.com/>

The eligibility of this organization will expire on null

We hope we have been successful in satisfying your requirements for this request. Please reply to this email if you have any questions regarding this matter.

Yours sincerely,

Min Zhou

< Back

Send to NGO

Schritt 8: Ihre E-Mail wird geöffnet und zuvor festgelegter Text wird angezeigt. Klicken Sie auf „Send to NGO“ (An gemeinnützige Organisation senden).

Auftragsbestätigung

Congratulations! You have successfully sent email to reseller.

To: Johnsmith@css.com

CC:

Body: Hello, Your organization validation request # 3-0000000000000 for eligibility verification for Cloud Projects towards ordering Charity Licensing products has been completed. Cloud Projects has been found to be "Eligible" for Charity Licensing under Category XYZABCDEFGH of Microsoft's Charity Eligibility guidelines for United States. A notation to this effect has been made at <https://mscharity.arvatods.com/> The eligibility of this organization will expire on null We hope we have been successful in satisfying your requirements for this request. Please reply to this email if you have any questions regarding this matter. Yours sincerely, Min Zhou
Microsoft Charity Eligibility Verification Team

Schritt 9: Wenn die E-Mail erfolgreich an den Reseller versendet wurde, wird eine Bestätigungsseite angezeigt.